



SYNTHÈSE du BUDGET (avec M. B. approuvées)

Module informatisé de publication des budgets annuels



Commune de : **AC LE ROEULX**

Adresse de l'administration:

Date d'arrêt de la M.B. par le conseil:

Date d'approbation de la Tutelle:

Type document:

Exercice:

Directeur Général: Marjorie REDKO

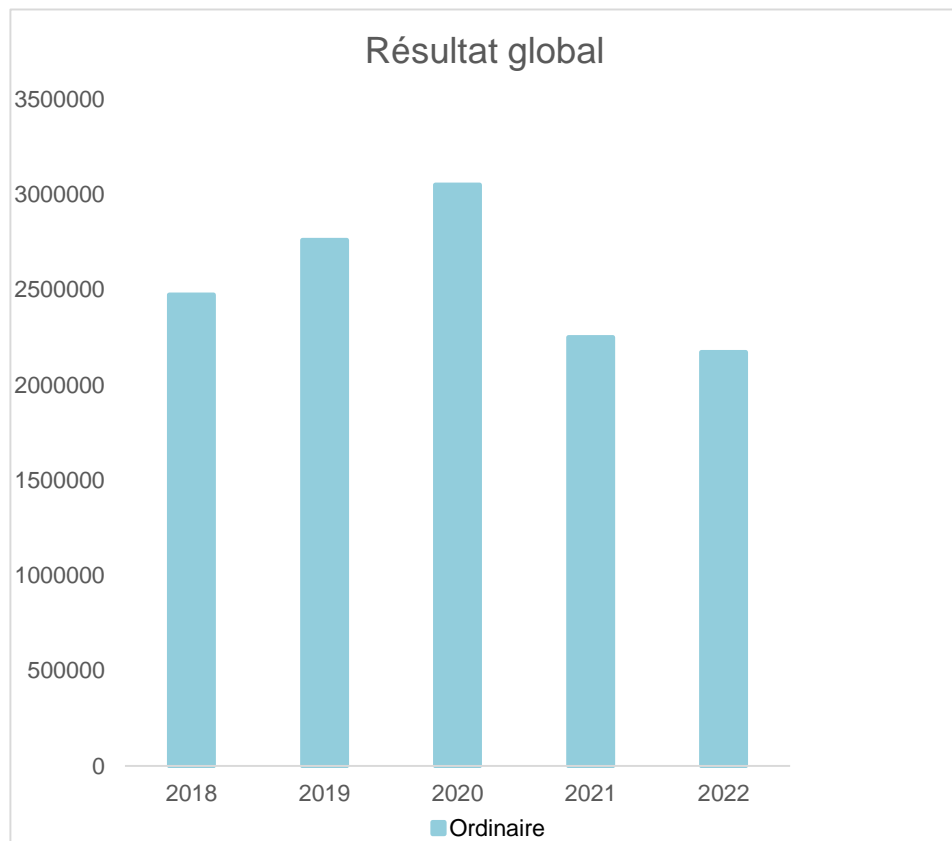
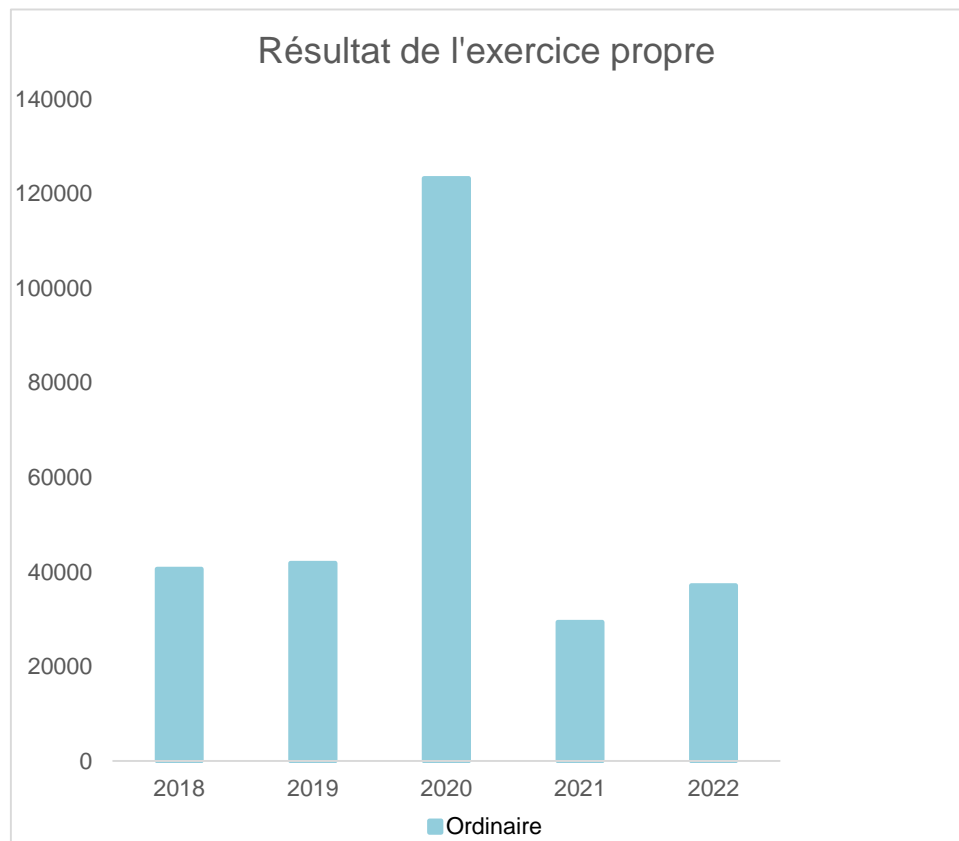
Tél: 064310749
Fax: 064310768
Email: marjorie.redko@leroeulx.be

Directeur Financier: Jean-François FOUREZ

Tél: 064310752
Fax: 064310768
Email: jean-francois.fourez@leroeulx.be

	Evolution du résultat budgétaire ordinaire				
	Budget	Budget	Budget	Budget	Budget
Exercices:	2018	2019	2020	2021	2022
Résultats Exercice Propre*	40.636	41.874	123.256	29.394	37.110
Résultat global* (avec exercices antérieurs et prélèvements)	2.472.526	2.760.700	3.049.904	2.249.790	2.171.222

* Montant arrondi à l'euro



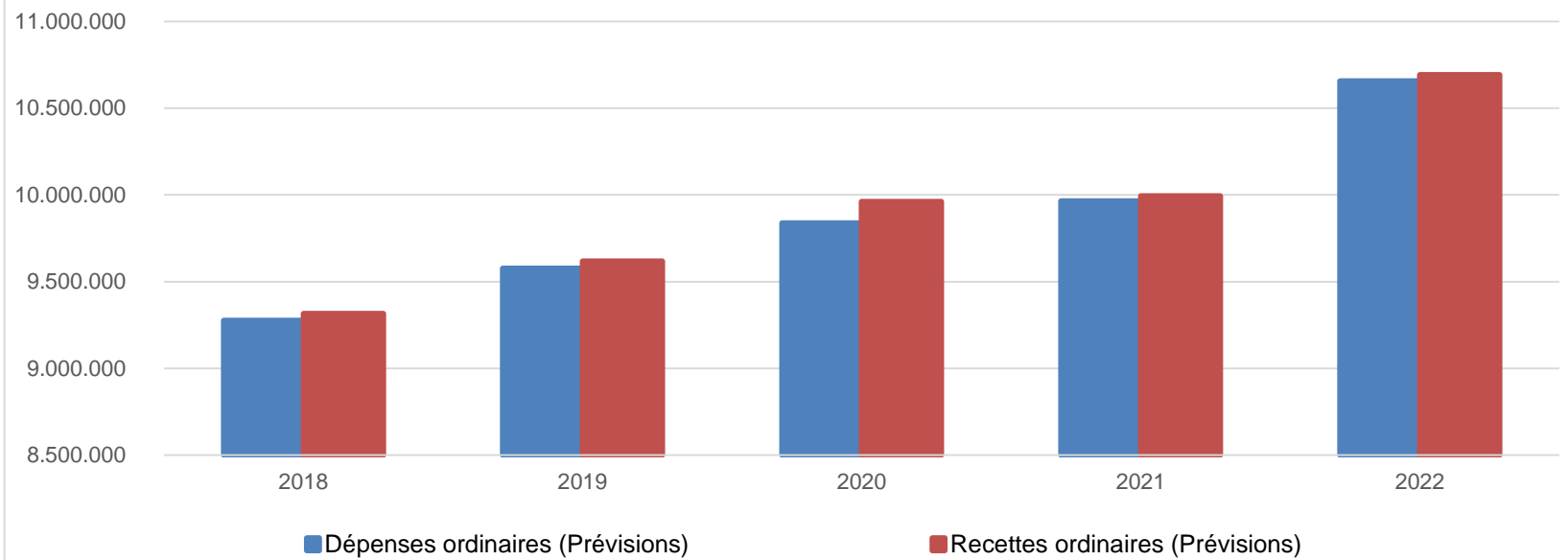
Ventilation économique des dépenses et des recettes ordinaires					
	Budget	Budget	Budget	Budget	Budget
	Dépenses ordinaires (Prévisions)				
Exercices:	2018	2019	2020	2021	2022
Personnel	3.334.406,75	3.333.176,89	3.355.132,19	3.460.947,37	3.804.626,39
Fonctionnement	1.837.839,25	1.782.995,28	1.852.825,14	1.970.580,10	1.906.369,19
Transferts	3.156.580,29	3.341.450,98	3.217.206,87	3.394.702,43	3.367.516,65
Dettes	947.032,77	1.118.409,32	1.112.909,93	1.138.906,61	1.277.547,58
Prélèvements (hors 060)	0,00	0,00	300.000,00	0,00	300.000,00
Total (exercice propre)*	9.275.859	9.576.032	9.838.074	9.965.137	10.656.060
Exercices antérieurs	22.305,75	21.847,32	19.161,43	41.093,17	62.237,80
Prélèvements	300.000,00	0,00	500.000,00	1.300.000,00	654.894,15
Total général*	9.598.165	9.597.880	10.357.236	11.306.230	11.373.192

* Montant arrondi à l'euro

Recettes ordinaires (Prévisions)					
Exercices:	2018	2019	2020	2021	2022
Prestation	293.169,50	289.101,54	243.274,26	259.772,91	657.464,52
Transferts	8.741.736,46	9.071.000,24	9.442.642,16	9.202.472,09	9.791.073,34
Dettes	281.589,19	257.804,41	248.778,30	232.285,92	244.631,67
Prélèvements	0,00	0,00	26.635,47	300.000,00	0,00
Total (exercice propre)*	9.316.495	9.617.906	9.961.330	9.994.531	10.693.170
Exercices antérieurs	2.754.195,92	2.740.673,88	3.445.809,18	3.561.488,70	2.851.244,34
Prélèvements	0,00	0,00	0,00	0,00	0,00
Total général*	12.070.691	12.358.580	13.407.139	13.556.020	13.544.414

* Montant arrondi à l'euro

Evolution des recettes et des dépenses ordinaires (exercice propre)



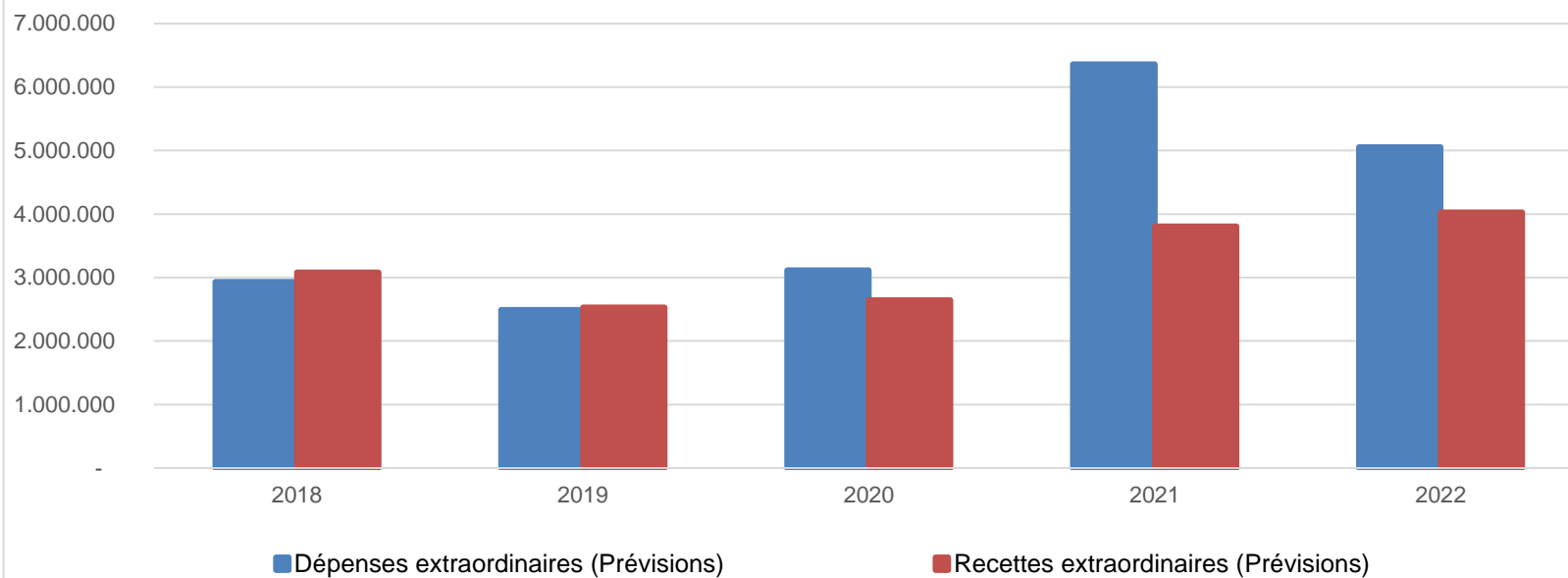
Ventilation économique des dépenses et des recettes extraordinaires					
	Budget	Budget	Budget	Budget	Budget
	Dépenses extraordinaires (Prévisions)				
Exercices:	2018	2019	2020	2021	2022
Transferts	208.046,46	29.000,00	42.182,00	68.740,07	62.880,00
Investissements	2.692.817,62	2.428.010,59	3.040.205,51	6.256.218,50	4.961.223,69
Dette	34.201,98	34.201,98	34.981,48	34.981,48	30.481,48
Prélèvements	0,00	0,00	0,00	0,00	0,00
	0,00	0,00	0,00	0,00	0,00
Total (exercice propre)*	2.935.066	2.491.213	3.117.369	6.359.940	5.054.585
Exercices antérieurs	123.458,52	73.258,53	8.911,77	27.531,98	291.661,48
Prélèvements	212.804,66	586.151,41	159.080,96	5.205,84	618.568,44
Total général*	3.271.329	3.150.623	3.285.362	6.392.678	5.964.815

* Montant arrondi à l'euro

Recettes extraordinaires (Prévisions)					
Exercices:	2018	2019	2020	2021	2022
Transferts	386.050,00	936.032,28	284.931,06	263.716,22	780.455,16
Investissements	109.655,10	100.537,23	0,00	0,00	0,00
Dette	2.583.846,83	1.491.488,02	2.358.152,85	3.542.761,34	3.245.649,77
Prélèvements	0,00	0,00	0,00	0,00	0,00
Total (exercice propre)*	3.079.552	2.528.058	2.643.084	3.806.478	4.026.105
Exercices antérieurs	0,00	272.637,40	298.313,10	290.472,25	371.208,74
Prélèvements	451.897,25	605.915,28	603.832,29	2.581.199,89	1.747.322,88
Total général*	3.531.449	3.406.610	3.545.229	6.678.150	6.144.637

* Montant arrondi à l'euro

Evolution des recettes et des dépenses extraordinaires (exercice propre)



Ventilation fonctionnelle					
Evolution des dépenses ordinaires (exercice propre)					
	Budget	Budget	Budget	Budget	Budget
	2018	2019	2020	2021	2022
0 Recettes et dépenses générales	395.178,60	172.355,45	1.007.895,45	1.502.647,17	1.154.704,15
1 Administration générale	1.928.220,32	1.836.411,29	1.856.362,44	1.757.444,55	1.869.831,17
3 Sécurité	1.259.668,89	1.293.877,40	1.225.321,98	1.173.925,07	1.189.498,70
4 Voiries-communications	2.253.910,15	2.438.586,14	2.437.550,41	2.624.051,55	2.804.937,60
5 Industrie - commerce	71.211,58	58.113,39	104.344,27	130.005,72	145.857,01
6 Sylviculture- Agriculture	36.981,82	30.836,37	20.094,30	41.552,08	36.914,02
70>75 Enseignement	189.410,68	182.800,02	200.350,00	239.329,94	247.761,85
76>77 Culture et sports	1.201.279,79	1.058.080,39	1.055.925,17	1.211.335,32	1.242.621,21
78 Radio, télévision, presse	0,00	0,00	0,00	47.255,15	31.252,15
79 Culte	122.102,41	130.282,04	141.004,68	133.042,27	158.445,35
80>86 Action Sociale	1.058.225,00	1.234.862,49	1.046.427,10	1.177.953,22	1.176.106,88
87 Santé publique et hygiène	928.635,58	947.011,37	1.026.931,57	1.008.866,96	1.036.092,40
90>92 Logement	0,00	0,00	0,00	0,00	0,00
93 Aménagement du territoire	131.034,24	192.816,12	215.866,76	217.727,51	216.931,47

Ventilation fonctionnelle					
Evolution des recettes ordinaires (exercice propre)					
	Budget	Budget	Budget	Budget	Budget
	2018	2019	2020	2021	2022
0 Recettes et dépenses générales	7.917.942,70	8.203.497,39	8.582.909,89	8.631.213,88	9.468.103,35
1 Administration générale	271.942,38	264.476,97	301.402,05	190.826,91	90.064,18
3 Sécurité	38.449,95	33.955,70	38.299,95	0,00	324.150,75
4 Voiries-communications	253.274,77	266.474,96	276.831,97	316.571,78	93.921,58
5 Industrie - commerce	398.537,12	395.685,50	394.788,87	393.775,60	381.709,66
6 Sylviculture- Agriculture	5.106,16	2.106,16	2.106,16	5.606,16	5.606,16
70>75 Enseignement	98.359,78	103.735,74	101.880,02	124.714,58	103.739,57
76>77 Culture et sports	190.204,88	179.118,25	118.159,68	170.070,85	96.802,71
78 Radio, télévision, presse	21.007,00	21.007,00	7.012,00	7.012,00	7.012,00
79 Culte	0,00	0,00	0,00	0,00	0,00
80>86 Action Sociale	39.315,57	39.060,46	38.774,88	38.636,46	38.637,57
87 Santé publique et hygiène	53.478,84	50.933,43	50.966,85	62.570,18	50.268,00
90>92 Logement	0,00	0,00	0,00	0,00	0,00
93 Aménagement du territoire	28.876,00	57.854,63	48.197,87	53.532,52	33.154,00

Ventilation fonctionnelle					
Evolution des dépenses extraordinaires (exercice propre)					
	Budget	Budget	Budget	Budget	Budget
	2018	2019	2020	2021	2022
0 Recettes et dépenses générales	212.804,66	586.151,41	159.080,96	5.205,84	618.568,44
1 Administration générale	144.000,00	170.413,39	469.668,36	514.274,12	734.783,10
3 Sécurité	0,00	0,00	0,00	0,00	0,00
4 Voiries-communications	1.416.529,69	1.122.219,24	1.420.731,30	4.370.645,16	2.055.739,69
5 Industrie - commerce	10.720,50	12.720,50	4.500,00	15.500,00	6.000,00
6 Sylviculture- Agriculture	0,00	0,00	0,00	26.000,00	50.000,00
70>75 Enseignement	228.359,12	53.622,51	140.000,00	349.586,00	219.000,00
76>77 Culture et sports	965.365,21	630.965,40	426.000,00	629.089,80	208.380,00
78 Radio, télévision, presse	0,00	0,00	0,00	0,00	0,00
79 Culte	22.114,46	15.000,00	260.987,85	303.613,49	1.704.363,74
80>86 Action Sociale	0,00	41.500,00	0,00	2.250,00	0,00
87 Santé publique et hygiène	50.481,48	284.981,48	265.481,48	135.481,48	76.318,64
90>92 Logement	17.495,60	3.105,24	0,00	0,00	0,00
93 Aménagement du territoire	80.000,00	156.684,81	130.000,00	13.500,00	0,00

Ventilation fonctionnelle					
Evolution des recettes extraordinaires (exercice propre)					
	Budget	Budget	Budget	Budget	Budget
	2018	2019	2020	2021	2022
0 Recettes et dépenses générales	451.897,25	1.040.236,75	603.832,29	2.581.199,89	2.174.504,04
1 Administration générale	176.581,55	169.037,23	327.862,66	423.000,00	580.000,00
3 Sécurité	0,00	0,00	0,00	0,00	0,00
4 Voiries-communications	1.737.938,92	954.000,00	1.266.580,19	2.355.768,00	1.485.841,19
5 Industrie - commerce	0,00	9.170,50	4.500,00	10.000,00	3.000,00
6 Sylviculture- Agriculture	0,00	0,00	0,00	0,00	0,00
70>75 Enseignement	218.000,00	36.726,00	83.931,80	241.968,80	67.500,00
76>77 Culture et sports	833.398,30	517.817,52	354.202,05	537.035,34	45.400,00
78 Radio, télévision, presse	0,00	0,00	0,00	0,00	0,00
79 Culte	0,00	6.000,00	264.007,21	220.000,00	1.377.182,58
80>86 Action Sociale	0,00	41.500,00	0,00	0,00	0,00
87 Santé publique et hygiène	33.633,16	239.500,00	220.000,00	5.205,42	40.000,00
90>92 Logement	0,00	0,00	0,00	0,00	0,00
93 Aménagement du territoire	80.000,00	119.984,81	122.000,00	13.500,00	0,00

Commentaires

Glossaire

Termes

Définitions:

Exercice propre	L'exercice du document allant du 1er janvier au 31 décembre
Exercices antérieurs	Les opérations antérieures à l'exercice propre
Résultat global	Le boni ou le mali de l'exercice propre cumulé avec celui des exercices antérieurs
Dépenses de transfert	Dépenses effectuées à destination de tiers à la commune (d'autres institutions, organismes, ménages ..)
Recettes de transfert	Recettes en provenance de tiers (subsides, taxes, ...)
Recettes de prestation	Recettes découlant de services payants rendus par la commune, de locations, de droits d'entrée ...
Dépenses de prélèvements	Sommes prélevées sur les excédents budgétaires par la commune pour alimenter des fonds de réserves ordinaires ou extraordinaires (pour financer des dépenses d'investissement sur fonds propres) ou des provisions (pour faire face à des charges futures importantes)
Recettes de prélèvements	Utilisation des fonds de réserve et des provisions (constitués au moyen des dépenses de prélèvement)
Ordinaire	Les recettes et dépenses nécessaires au fonctionnement de la commune (taxes, subventions , salaires,électricité,fournitures,...)
Extraordinaire	Les dépenses et leurs moyens de financement afférentes aux investissements (travaux importants, rénovations, achat de matériel et de véhicules etc ...)