



SYNTHÈSE des COMPTES

Module informatisé de publication des comptes annuels



Commune de : **AC LE ROEULX**

Adresse de l'administration:

Date d'arrêt du compte par le conseil:

Date d'approbation de la Tutelle:

Type document:

Exercice:

Directeur Général: Marjorie REDKO

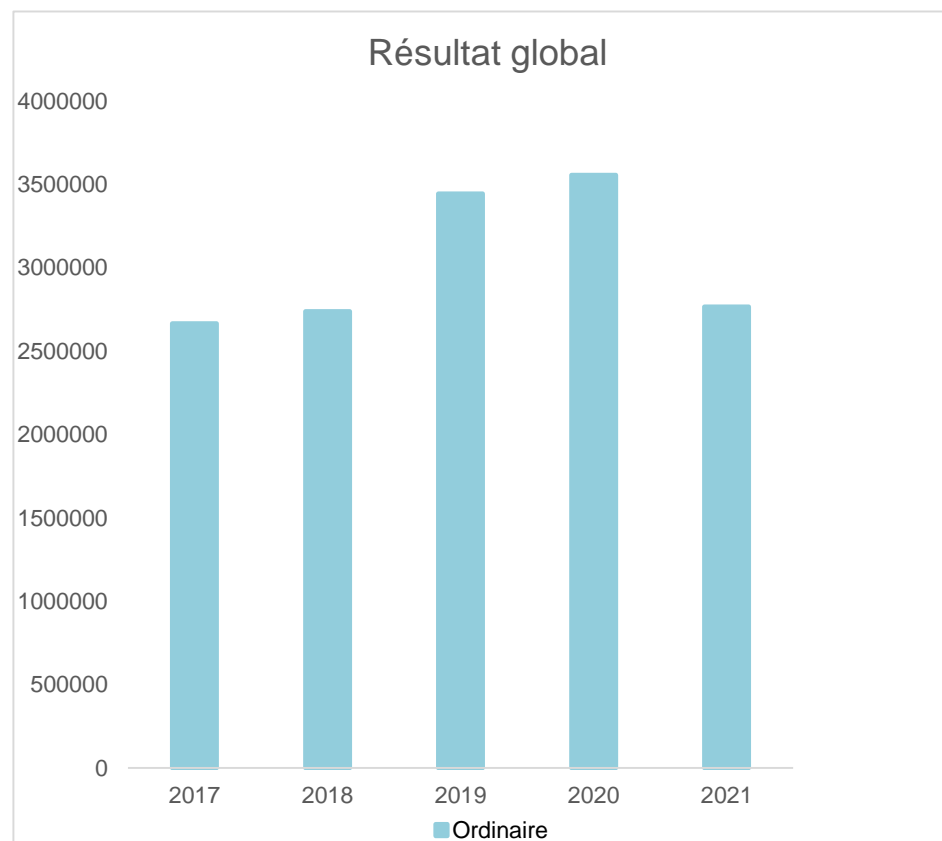
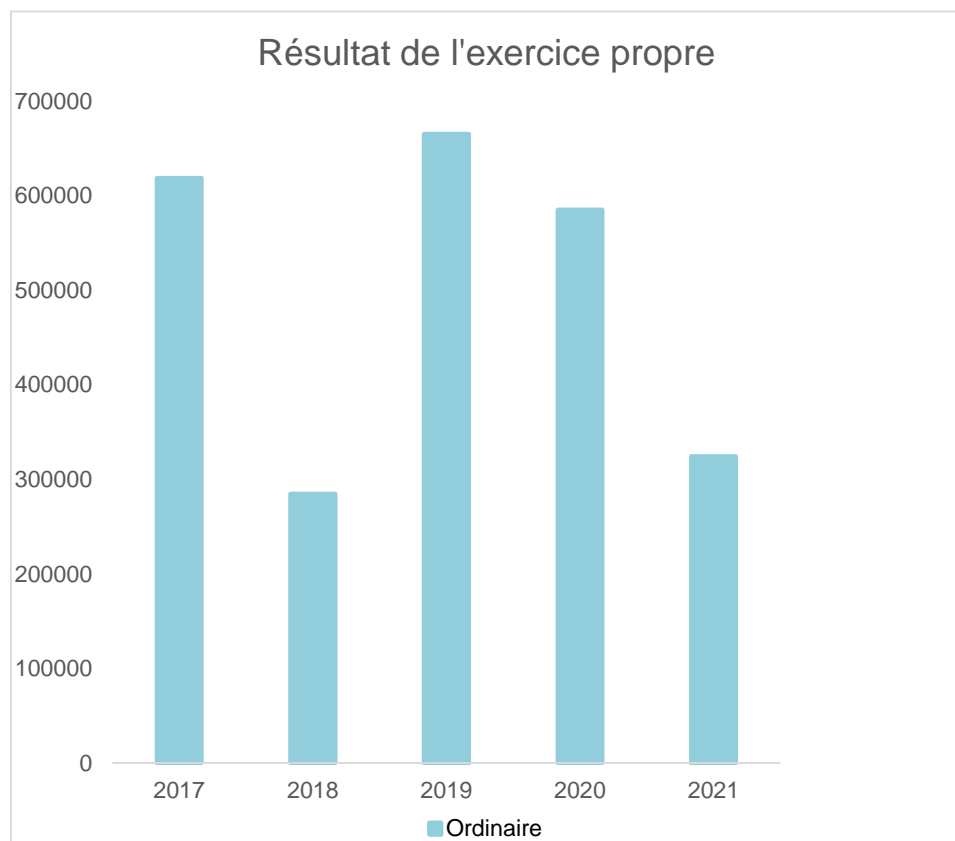
Tél: 064310749
Fax: 064310768
Email: marjorie.redko@leroeulx.be

Directeur Financier: Jean-François FOUREZ

Tél: 064310752
Fax: 064310768
Email: jean-francois.fourez@leroeulx.be

	Evolution du résultat budgétaire ordinaire				
	Compte	Compte	Compte	Compte	Compte
Exercices:	2017	2018	2019	2020	2021
Résultats Exercice Propre*	618.682	284.569	665.149	585.150	324.280
Résultat global* (avec exercices antérieurs et prélèvements)	2.666.204	2.738.529	3.445.809	3.555.877	2.767.451

* Montant arrondi à l'euro



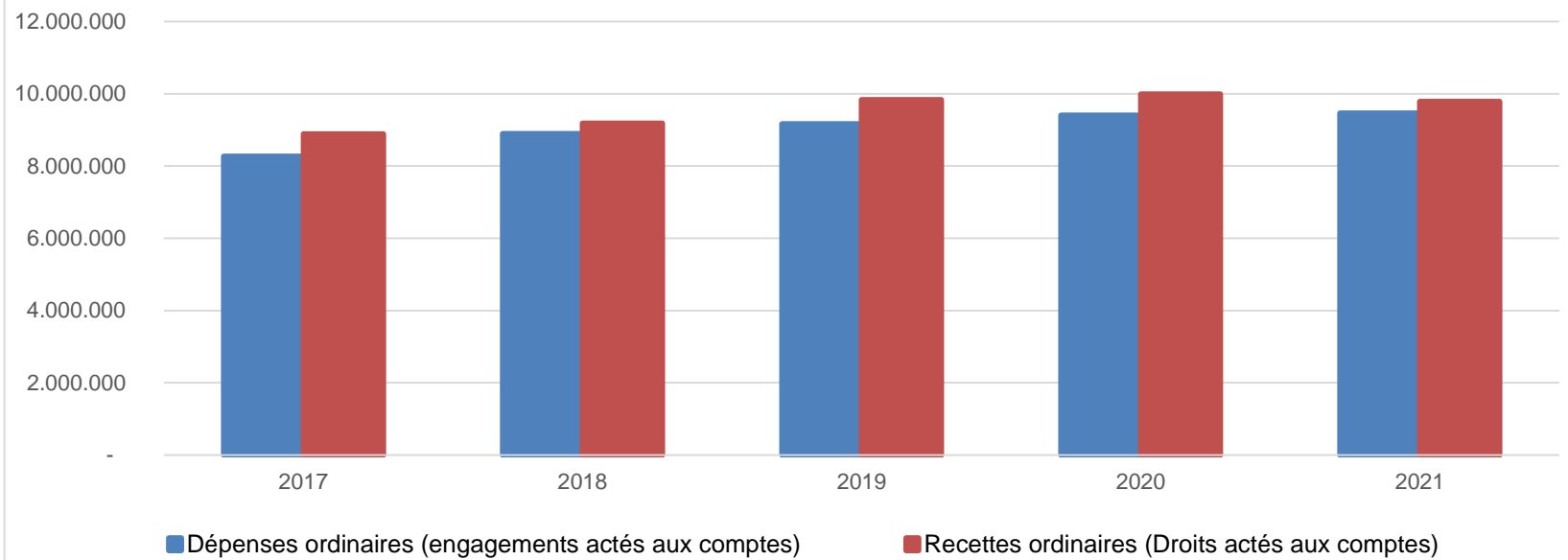
Ventilation économique des dépenses et des recettes ordinaires					
	Compte	Compte	Compte	Compte	Compte
Dépenses ordinaires (engagements actés aux comptes)					
Exercices:	2017	2018	2019	2020	2021
Personnel	3.046.088,33	3.274.997,82	3.312.482,81	3.349.046,97	3.421.487,28
Fonctionnement	1.252.742,86	1.549.471,09	1.505.715,67	1.478.038,48	1.664.034,47
Transferts	3.072.225,47	3.136.226,05	3.334.095,76	3.220.979,08	3.339.962,92
Dette	892.388,45	935.062,83	1.012.743,36	1.059.030,75	1.035.888,40
Prélèvements (hors 060)	0,00	0,00	0,00	300.000,00	0,00
Total (exercice propre)*	8.263.445	8.895.758	9.165.038	9.407.095	9.461.373
Exercices antérieurs	108.431,92	52.159,42	90.930,64	53.558,69	151.678,59
Prélèvements	300.000,00	300.000,00	0,00	500.000,00	1.300.000,00
Total général*	8.671.877	9.247.917	9.255.968	9.960.654	10.913.052

* Montant arrondi à l'euro

Recettes ordinaires (Droits actés aux comptes)					
Exercices:	2017	2018	2019	2020	2021
Prestation	257.825,46	292.705,17	279.512,27	223.205,56	241.375,59
Transferts	8.377.648,69	8.620.595,84	9.306.232,42	9.492.987,37	9.019.086,08
Dette	246.653,44	267.026,19	244.442,27	249.416,81	225.191,28
Prélèvements	0,00	0,00	0,00	26.635,47	300.000,00
Total (exercice propre)*	8.882.128	9.180.327	9.830.187	9.992.245	9.785.653
Exercices antérieurs	2.455.953,70	2.806.118,80	2.871.590,46	3.524.285,69	3.894.850,06
Prélèvements	0,00	0,00	0,00	0,00	0,00
Total général*	11.338.081	11.986.446	12.701.777	13.516.531	13.680.503

* Montant arrondi à l'euro

Evolution des recettes et des dépenses ordinaires (exercice propre)



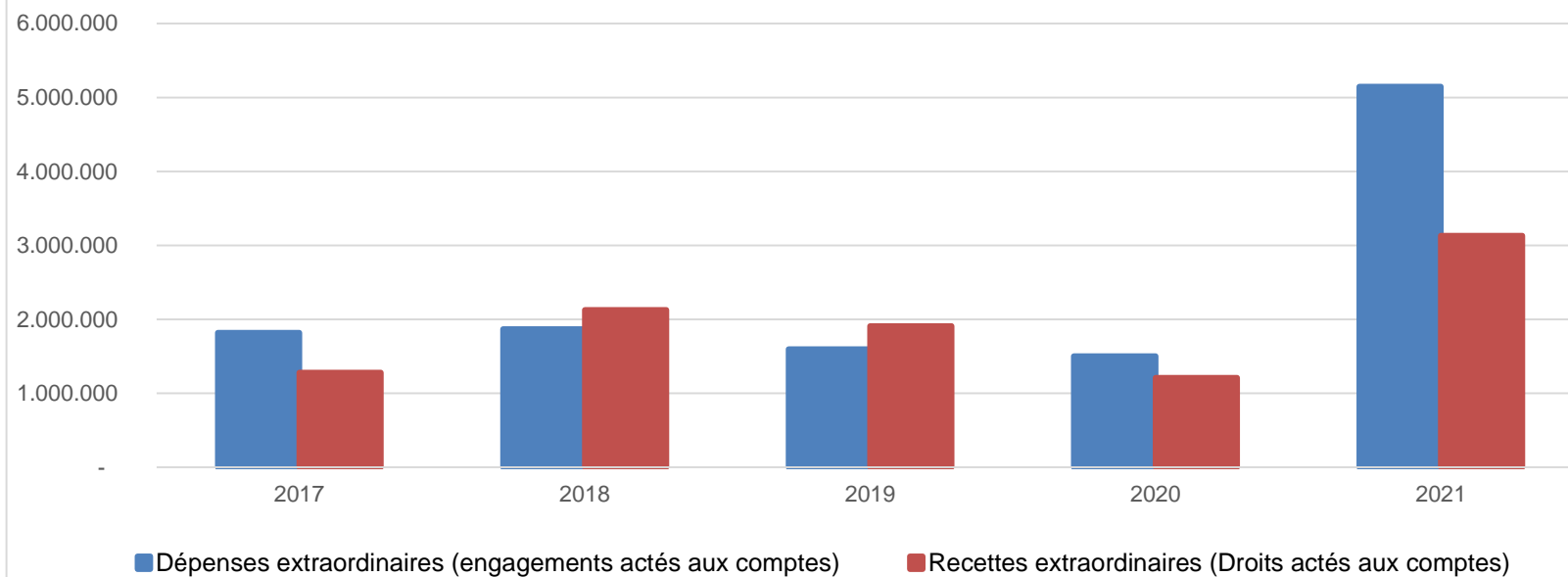
Ventilation économique des dépenses et des recettes extraordinaires					
	Compte	Compte	Compte	Compte	Compte
Dépenses extraordinaires (engagements actés aux comptes)					
Exercices:	2017	2018	2019	2020	2021
Transferts	18.812,89	208.046,46	158.298,67	15.182,00	68.740,07
Investissements	1.770.120,09	1.624.628,61	1.406.076,17	1.455.035,30	5.041.421,87
Dette	30.481,48	34.201,98	30.481,48	30.481,48	34.810,48
Prélèvements	0,00	0,00	0,00	0,00	0,00
	0,00	0,00	0,00	0,00	0,00
Total (exercice propre)*	1.819.414	1.866.877	1.594.856	1.500.699	5.144.972
Exercices antérieurs	1.841.973,32	2.303.013,55	1.792.970,91	1.719.731,41	1.611.828,38
Prélèvements	346.616,95	212.804,66	712.106,12	341.407,87	108.017,80
Total général*	4.008.005	4.382.695	4.099.933	3.561.838	6.864.819

* Montant arrondi à l'euro

Recettes extraordinaires (Droits actés aux comptes)					
Exercices:	2017	2018	2019	2020	2021
Transferts	104.035,32	5.233,10	834.378,56	137.295,55	392.534,99
Investissements	75.758,60	89.700,00	226.491,94	0,00	0,00
Dette	1.099.952,65	2.034.210,70	848.974,25	1.074.689,94	2.739.985,17
Prélèvements	0,00	0,00	0,00	0,00	0,00
Total (exercice propre)*	1.279.747	2.129.144	1.909.845	1.211.985	3.132.520
Exercices antérieurs	2.129.779,40	2.226.912,00	2.070.340,35	2.218.735,31	1.911.106,37
Prélèvements	502.464,62	299.276,86	418.061,35	421.589,51	2.171.890,81
Total général*	3.911.991	4.655.333	4.398.246	3.852.310	7.215.517

* Montant arrondi à l'euro

Evolution des recettes et des dépenses extraordinaires (exercice propre)



Ventilation fonctionnelle					
Evolution des dépenses ordinaires (exercice propre)					
	Compte	Compte	Compte	Compte	Compte
	2017	2018	2019	2020	2021
0 Recettes et dépenses générales	382.854,19	395.832,83	152.300,48	989.354,94	1.493.740,25
1 Administration générale	1.835.734,66	1.892.507,34	1.792.225,76	1.787.918,42	1.693.177,63
3 Sécurité	1.243.305,31	1.259.301,39	1.289.819,61	1.222.600,18	1.152.902,00
4 Voiries-communications	1.877.563,10	2.175.868,19	2.288.570,46	2.354.174,34	2.493.502,59
5 Industrie - commerce	53.929,10	45.648,08	45.391,56	89.779,88	116.496,53
6 Sylviculture- Agriculture	14.402,85	22.533,94	21.743,94	5.029,78	30.819,46
70>75 Enseignement	183.298,67	133.159,91	137.214,94	162.572,81	207.518,49
76>77 Culture et sports	872.093,53	1.080.146,87	1.005.901,00	962.622,43	1.108.275,98
78 Radio, télévision, presse	0,00	0,00	0,00	0,00	35.751,85
79 Culte	128.215,73	120.847,91	127.260,95	138.919,40	126.189,52
80>86 Action Sociale	1.025.937,82	1.056.420,22	1.230.705,59	1.040.261,76	1.171.025,32
87 Santé publique et hygiène	844.967,10	893.687,53	883.271,46	939.885,74	937.037,47
90>92 Logement	0,00	0,00	0,00	0,00	0,00
93 Aménagement du territoire	101.143,05	119.803,58	190.631,85	213.975,60	194.935,98

Ventilation fonctionnelle					
Evolution des recettes ordinaires (exercice propre)					
	Compte	Compte	Compte	Compte	Compte
	2017	2018	2019	2020	2021
0 Recettes et dépenses générales	7.680.648,59	7.866.689,44	8.446.065,19	8.619.041,47	8.485.785,38
1 Administration générale	253.686,50	264.124,25	269.318,98	268.560,69	191.158,95
3 Sécurité	41.953,65	40.773,88	33.715,18	34.768,11	2.000,00
4 Voiries-communications	233.444,04	265.682,07	270.400,87	292.197,45	283.499,33
5 Industrie - commerce	365.691,28	380.820,15	381.616,46	381.770,45	378.688,62
6 Sylviculture- Agriculture	1.553,72	93,72	1.528,51	3,72	1.077,82
70>75 Enseignement	89.699,66	101.038,21	114.578,62	117.140,23	125.026,57
76>77 Culture et sports	114.921,32	138.061,18	164.542,09	120.570,83	156.420,86
78 Radio, télévision, presse	5.754,00	7.012,00	7.012,00	7.012,00	0,00
79 Culte	0,00	0,00	0,00	0,00	0,00
80>86 Action Sociale	38.506,40	38.783,38	39.052,97	37.517,11	37.677,84
87 Santé publique et hygiène	30.573,89	60.259,07	54.070,85	56.318,87	66.453,96
90>92 Logement	0,00	0,00	0,00	0,00	0,00
93 Aménagement du territoire	25.694,54	16.989,85	48.285,24	57.344,28	57.863,62

Ventilation fonctionnelle					
Evolution des dépenses extraordinaires (exercice propre)					
Compte	Compte	Compte	Compte	Compte	
2017	2018	2019	2020	2021	
0 Recettes et dépenses générales	346.616,95	212.804,66	712.106,12	341.407,87	108.017,80
1 Administration générale	173.413,42	68.979,81	75.485,46	140.992,89	450.995,56
3 Sécurité	0,00	0,00	0,00	0,00	0,00
4 Voiries-communications	1.175.000,36	1.126.504,50	754.376,58	731.880,18	3.623.735,05
5 Industrie - commerce	0,00	3.720,50	5.135,24	0,00	7.386,67
6 Sylviculture- Agriculture	0,00	0,00	0,00	0,00	0,00
70>75 Enseignement	11.843,51	201.468,94	35.933,37	27.132,48	104.018,16
76>77 Culture et sports	331.520,12	399.152,66	567.722,04	175.621,27	572.198,79
78 Radio, télévision, presse	0,00	0,00	0,00	0,00	0,00
79 Culte	3.218,00	22.073,56	1.760,00	218.505,04	286.935,16
80>86 Action Sociale	0,00	0,00	41.496,50	0,00	0,00
87 Santé publique et hygiène	124.419,05	30.481,48	77.716,39	97.226,48	86.519,00
90>92 Logement	0,00	14.495,60	3.105,24	0,00	0,00
93 Aménagement du territoire	0,00	0,00	32.125,50	109.340,44	13.184,03

Ventilation fonctionnelle					
Evolution des recettes extraordinaires (exercice propre)					
Compte	Compte	Compte	Compte	Compte	
2017	2018	2019	2020	2021	
0 Recettes et dépenses générales	502.464,62	299.276,86	852.382,82	421.589,51	2.171.890,81
1 Administration générale	118.750,97	137.605,99	268.407,76	4.762,66	405.220,99
3 Sécurité	0,00	0,00	0,00	0,00	0,00
4 Voiries-communications	829.914,39	1.474.489,45	609.532,65	658.407,58	1.932.089,82
5 Industrie - commerce	0,00	3.720,50	3.081,00	0,00	4.329,00
6 Sylviculture- Agriculture	0,00	0,00	0,00	0,00	0,00
70>75 Enseignement	0,00	191.940,00	19.466,09	32.132,48	73.774,66
76>77 Culture et sports	301.867,70	285.821,60	483.767,84	141.582,35	491.394,57
78 Radio, télévision, presse	0,00	0,00	0,00	0,00	0,00
79 Culte	0,00	1.933,10	0,00	221.524,40	207.321,67
80>86 Action Sociale	0,00	0,00	41.496,50	0,00	0,00
87 Santé publique et hygiène	29.213,51	33.633,16	49.771,44	44.235,58	5.205,42
90>92 Logement	0,00	0,00	0,00	0,00	0,00
93 Aménagement du territoire	0,00	0,00	0,00	109.340,44	13.184,03

BILAN**ACTIF**

ACTIFS IMMOBILISES

	Codes	2021	2020
	21/28	25.182.177,86	24.706.151,94
I. Immobilisations incorporelles	21	219.237,85	197.432,15
II. Immobilisations corporelles	22/26	19.400.512,80	18.645.494,44
<u>Patrimoine immobilier</u>			
A. Terres et terrains non bâtis	220	3.029.188,73	2.898.941,30
B. Constructions et leurs terrains	221	6.819.601,67	6.247.881,93
C. Voiries	223	7.679.380,53	8.244.026,88
D. Ouvrages d'art	224	0,00	0,00
E. Cours et plans d'eau	226	11.918,83	14.302,60
<u>Patrimoine mobilier</u>			
F. Mobilier, matériel, équipements et signalisation routière.....	230/3	1.106.885,75	980.624,65
G. Patrimoine artistique et mobilier divers	234	16.856,76	16.856,76
<u>Autres immobilisations corporelles</u>			
H. Immobilisations en cours d'exécution	24	736.680,53	242.860,32
I. Droits réels d'emphythéoses et superficies.....	261	0,00	0,00
J. Immobilisations en location-financement	262/3	0,00	0,00
III. Subsidés d'investissements accordés	25	1.658.137,91	1.861.011,21
A. Aux entreprises privées	251	1.641.795,57	1.851.907,16
B. Aux ménages, ASBL et autres organismes	252	2.680,79	3.121,12
C. A l'Autorité supérieure.....	254	0,00	0,00
D. Aux autres pouvoirs publics	256	13.661,55	5.982,93
IV. Promesses de subsidés à recevoir, prêts	27	876.890,23	1.016.589,75
A. Promesse de subsidés à recevoir.....	270/4	864.630,45	1.004.329,97
B. Prêts accordés	275	12.259,78	12.259,78
V. Immobilisations financières	28	3.027.399,07	2.985.624,39
A. Participations et titres à revenus fixes	282/5	3.027.399,07	2.985.624,39
B. Cautionnements versés à plus d'un an	288	0,00	0,00
ACTIFS CIRCULANTS	30/58	8.125.315,67	7.170.974,43
VI. Stocks	301	0,00	0,00
VII. Créances à un an au plus	40/42	3.690.043,10	1.909.439,70
A. Débiteurs	40	322.923,36	333.155,80
B. Autres créances.....	41/42	3.367.119,74	1.576.283,90
1. T.V.A. et taxes additionnelles	411/2	574.620,02	400.679,90
2. Subsidés, dons et legs et emprunts	413	2.742.874,09	1.120.311,06
3. Intérêts, dividendes et ristournes	415	3.361,39	4.915,63
4. Créances diverses	416/8	4.525,59	9.745,56
C. Récupérations des remboursements d'emprunts.....	4251	41.738,65	40.631,75
D. Récupération des prêts.....	425/8	0,00	0,00
VIII. Opérations pour compte de tiers	48/A	0	0
IX. Comptes financiers	55/58	4.435.272,57	5.261.534,73
A. Placements de trésorerie à un an au plus	553	4.500.415,69	4.251.194,73
B. Valeurs disponibles	55	794.780,10	1.010.340,00
C. Paiements en cours.....	56/8	-859.923,22	0,00
X. Comptes de régularisation et d'attente	49/A	-427,06	50.838,37
TOTAL DE L'ACTIF	21/58	33.307.066,47	31.927.964,74

BILAN**PASSIF**

FONDS PROPRES

	Codes	2021	2020
	10/16	19.976.300,96	20.222.940,15
I'. Capital	10	7.044.575,65	7.044.575,65
II'. Résultats capitalisés	12	5.998.349,14	5.881.696,39
III'. Résultats reportés	13	803.957,69	256.777,79
A'. Des exercices antérieurs.....	1301	231.706,05	116.652,75
B'. De l'exercice précédent.....	1302	-91.581,01	231.706,05
C'. Du dernier exercice.....	1303	663.832,65	-91.581,01
IV'. Réserves	14	608.187,20	1.372.060,21
A'. Fonds de réserve ordinaire.....	14104	0,00	0,00
B'. Fonds de réserve extraordinaire.....	14105	608.187,20	1.372.060,21
V'. Subsidés d'investissement, dons et legs reçus	15	5.521.231,28	5.367.830,11
A'. Des entreprises privées	151	99.152,02	105.665,14
B'. Des ménages, des A.S.B.L. et autres organismes	152	142.723,20	142.888,20
C'. De l'Autorité supérieure	154	4.859.419,24	4.662.805,24
D'. Des autres pouvoirs publics	156	419.936,82	456.471,53
VI'. Provisions pour risques et charges	16	0,00	300.000,00
DETTES	17/49	13.326.382,94	11.704.309,57
VII'. Dettes à plus d'un an	17	12.006.211,04	10.170.575,57
A'. Emprunts à charge de la commune	171/5	11.620.374,76	9.751.235,81
B'. Emprunts à charge de l'Autorité supérieure.....	1714	385.836,28	419.339,76
C'. Emprunts à charge de tiers.....	172	0,00	0,00
D'. Dettes de location-financement.....	174	0,00	0,00
E'. Emprunts publics	176	0,00	0,00
F'. Dettes diverses à plus d'un an.....	177	0,00	0,00
G'. Garanties reçues à plus d'un an.....	178	0,00	0,00
VIII'. Dettes à un an au plus	43/6	1.317.820,45	1.533.734,00
A'. Dettes financières.....	43	1.159.180,78	1.074.217,34
1'. Remboursements d'emprunts	435	1.098.585,00	1.010.123,74
2'. Charges financières des emprunts	436	60.595,78	64.093,60
3'. Dettes sur comptes-courants.....	433	0,00	0,00
B'. Dettes commerciales	44	76.634,64	304.847,81
C'. Dettes fiscales, salariales et sociales	45	72.947,71	137.817,73
D'. Dettes diverses	464/7	9.057,32	16.851,12
IX'. Opérations pour compte de tiers	48/P	2.351,45	0,00
X'. Comptes de régularisation et d'attente	49/P	4.382,57	715,02
TOTAL DU PASSIF	10/49	33.307.066,47	31.927.964,74

COMPTE DE RESULTATS

	Codes	2021	2020
I. Charges courantes			
A. Achats de matières	60	800.223,68	681.017,05
B. Services et biens d'exploitation	61	953.492,03	691.272,59
C. Frais de personnel	62	3.433.530,92	3.358.752,10
D. Subsidés d'exploitation accordés	63	3.290.055,82	3.099.985,91
E. Remboursements des emprunts	64	809.014,95	815.940,24
F. Charges financières	65	227.332,59	243.397,60
a. Charges financières des emprunts	651/6	226.242,52	239.293,61
b. Charges financières diverses	657	630,93	3.796,90
c. Frais de la gestion financière	658	459,14	307,09
II. Sous-total (charges courantes)	60/65	9.513.649,99	8.890.365,49
III. Boni courant (II' - II)		133.287,51	1.085.401,04
IV. Charges résultant de la variation normale des valeurs de bilan, redressements et provisions			
A. Dotations aux amortissements	660	1.492.588,98	1.417.433,77
B. Réductions annuelles de valeurs	661	0,00	0,00
C. Réductions et variations des stocks	662/4	0,00	0,00
D. Redressement des récupérations des remboursements d'emprunts	665	32.613,00	31.761,76
E. Provisions pour risques et charges	666	-300.000,00	300.000,00
F. Dotations aux amortissements des subsides d'investissement accordés	667	269.113,37	262.815,79
V. Sous-total (charges non décaissées)	66	1.494.315,35	2.012.011,32
VI. Total des charges d'exploitation (II + V)	60/66	11.007.965,34	10.902.376,81
VII. Boni d'exploitation (VI' - VI)		0,00	363.269,42
VIII. Charges exceptionnelles			
A. Du service ordinaire	671	62.136,32	122.487,79
B. Du service extraordinaire	672	0,00	0,00
C. Charges exceptionnelles non budgétées	673	0,00	2.966,40
Sous-total (charges exceptionnelles)	67	62.136,32	125.454,19
IX. Dotations aux réserves			
A. Du service ordinaire	685	1.300.000,00	500.000,00
B. Du service extraordinaire	686	108.017,80	341.407,87
Sous-total des dotations aux réserves	68	1.408.017,80	841.407,87
X. Total des charges exceptionnelles et des dotations aux réserves (VIII + IX)	67/68	1.470.154,12	966.862,06
XI. Boni exceptionnel (X' - X)		731.624,58	0,00
XII. Total des charges (VI + X)		12.478.119,46	11.869.238,87
XIII. Boni de l'exercice (XII' - XII)		663.832,65	0,00
XIV. Affectation des bonis (XIII)			
A. Boni d'exploitation à reporter au bilan	69201	0,00	363.269,42
B. Boni exceptionnel à reporter au bilan	69202	731.624,58	0,00
Sous-total (affectation des résultats)	69	731.624,58	363.269,42
XV. Contrôle de balance (XII + XIV = XV')		13.209.744,04	12.232.508,29

COMPTE DE RESULTATS		Codes	2021	2020
I'. Produits courants				
A'. Produits de la fiscalité	70	6.293.609,33	6.648.748,13	
B'. Produits d'exploitation	71	315.908,80	259.919,02	
C'. Subsidés d'exploitation reçus et récupérations de charges de personnel	72/73	2.763.275,54	2.768.755,85	
D'. Récupération des remboursements d'emprunts	74	32.613,00	31.761,76	
E'. Produits financiers	75	241.530,83	266.581,77	
a'. Récupération des charges financières des emprunts et des prêts accordés	751/5	13.484,56	14.510,72	
b'. Produits financiers divers	754/7	228.046,27	252.071,05	
II'. Sous-total (produits courants)	70/75	9.646.937,50	9.975.766,53	
III'. Mali courant (II - II')		0,00	0,00	
IV'. Produits résultant de la variation normale des valeurs de bilan, redressements, travaux internes				
A'. Plus-values annuelles	761	218.925,17	221.491,35	
B'. Variations des stocks	764	0,00	0,00	
C'. Redressement des cptes des remb. des emprunts	765	809.014,95	815.940,24	
D'. Réductions des subsides d'investissement, des dons et legs obtenus	767	265.295,79	252.448,11	
E'. Travaux internes passés à l'immobilisé	769	0,00	0,00	
V'. Sous-total (produits non encaissés)	76	1.293.235,91	1.289.879,70	
VI'. Total des produits d'exploitation (II' + V')	70/76	10.940.173,41	11.265.646,23	
VII'. Mali d'exploitation (VI - VI')		67.791,93	0,00	
VIII'. Produits exceptionnels				
A'. Du service ordinaire	771	29.887,89	31.684,60	
B'. Du service extraordinaire	772	0,00	32.102,05	
C'. Produits exceptionnels non budgétés	773	0,00	0,00	
Sous-total (produits exceptionnels)	77	29.887,89	63.786,65	
IX'. Prélèvements sur les réserves				
A'. Du service ordinaire	785	0,00	26.635,47	
B'. Du service extraordinaire	786	2.171.890,81	421.589,51	
Sous-total des prélèvements sur réserves	78	2.171.890,81	448.224,98	
X'. Total des produits exceptionnels et des prélèvements sur réserves (VIII' + IX')	77/78	2.201.778,70	512.011,63	
XI'. Mali exceptionnel (X - X')		0,00	454.850,43	
XII'. Total des produits (VI' + X')		13.141.952,11	11.777.657,86	
XIII'. Mali de l'exercice (XII - XII')		0,00	91.581,01	
XIV'. Affectation des malis (XIII')				
A'. Mali d'exploitation à reporter au bilan	79201	67.791,93	0,00	
B'. Mali exceptionnel à reporter au bilan	79202	0,00	454.850,43	
Sous-total (affectation des résultats)	79	67.791,93	454.850,43	
XV'. Contrôle de balance (XII' + XIV' = XV)		13.209.744,04	12.232.508,29	

Commentaires

Glossaire

Termes

Définitions:

Exercice propre	L'exercice du document allant du 1er janvier au 31 décembre
Exercices antérieurs	Les opérations antérieures à l'exercice propre
Résultat global	Le boni ou le mali de l'exercice propre cumulé avec celui des exercices antérieurs
Dépenses de transfert	Dépenses effectuées à destination de tiers à la commune (d'autres institutions, organismes, ménages ..)
Recettes de transfert	Recettes en provenance de tiers (subsides, taxes, ...)
Recettes de prestation	Recettes découlant de services payants rendus par la commune, de locations, de droits d'entrée ...
Dépenses de prélèvements	Sommes prélevées sur les excédents budgétaires par la commune pour alimenter des fonds de réserves ordinaires ou extraordinaires (pour financer des dépenses d'investissement sur fonds propres) ou des provisions (pour faire face à des charges futures importantes)
Recettes de prélèvements	Utilisation des fonds de réserve et des provisions (constitués au moyen des dépenses de prélèvement)
Ordinaire	Les recettes et dépenses nécessaires au fonctionnement de la commune (taxes, subventions , salaires,électricité,fournitures,...)
Extraordinaire	Les dépenses et leurs moyens de financement afférentes aux investissements (travaux importants, rénovations, achat de matériel et de véhicules etc ...)